

Instrucțiuni de punere în funcțiune pentru dotări car audio - adaptoare

1. Introducere

Stimați Clienți! Vă mulțumim că ați cumpărat de la TME! Din grijă pentru mediu, vă reținem aceste instrucțiuni de utilizare prescurtate. Înainte de a începe lucrul cu aparatul, vă rugăm să le citiți cu atenție. Intrați pe: www.tme.eu. Desenele incluse în instrucțiunile prescurtate sunt imagini demonstrative și pot diferi de aspectul real al obiectului. Acest lucru nu afectează însă caracteristicile de bază.

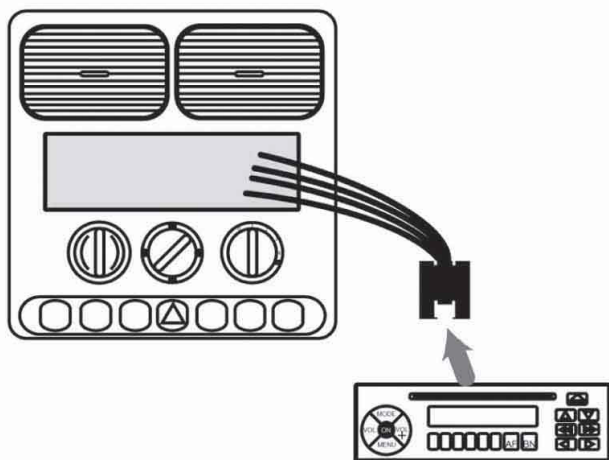
2. Destinație

Adaptoare car audio destinate seturilor audio OEM

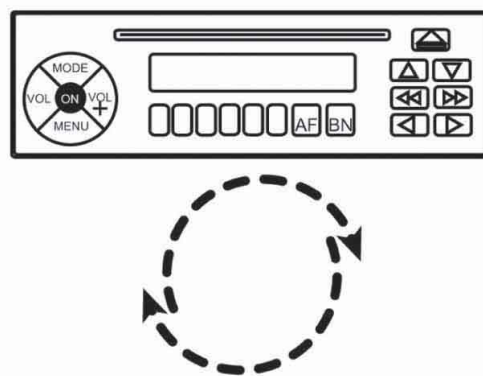
3. Pregătirea de lucru și utilizarea

- Înainte de a începe conectarea, decuplați alimentarea.
- Scoateți radioul din tabloul de bord, pentru a obține acces la conectorii din spate ai echipamentului.
- Conectați mufele în soclurile corespunzătoare.
- Porniți alimentarea.
- Dacă este necesar, configurați adaptorul.

1



2



Transfer Multisort Elektronik s.r.l.

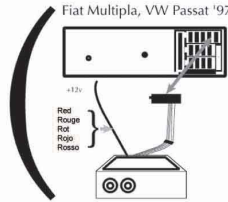
B-dul Regele Carol I, nr 36, Apartament 10 300180 Timișoara, ROMÂNIA
tel. +40 35 6467 401, fax +40 35 6467 400, tme@tme.ro, www.tme.ro

Cod unic de înregistrare: RO 25222010, nr. de ordine în registrul comerțului: J35/488/2009, capital social: 250 000 RON

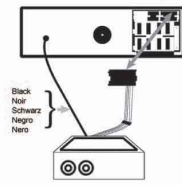
3



N.B.

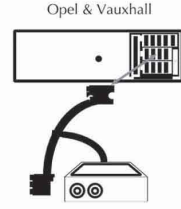
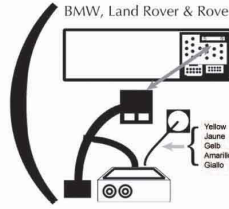


Seat, Skoda & Volkswagen



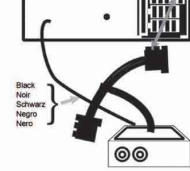
See 4a

See 4a



Opel & Vauxhall

Audi

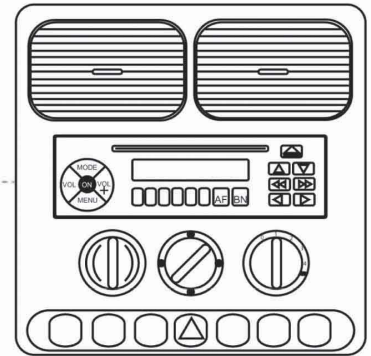
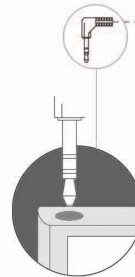
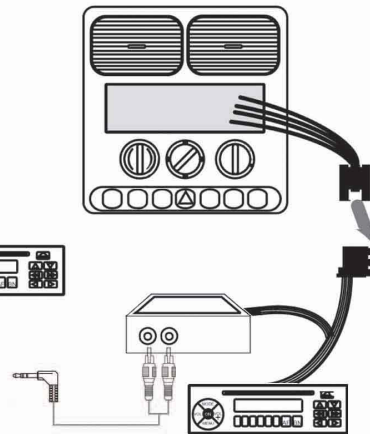
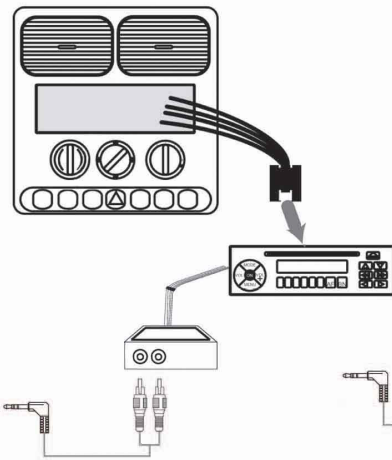


See 4b

4a

4b

5



4. Măsurile de precauție

- Conectați doar la o instalație auto cu tensiunea 12V.
- Nu desfaceți carcasa.
- Respectați polaritatea.
- Utilizați conform destinației.
- Nu înlocuiți niciodată siguranța cu o alta cu valoare mai mare. Acest lucru poate cauza supraîncălzire, deteriorare și leziuni, inclusiv arsuri.
- Nu atingeți echipamentul cu mâinile umede. Nu atingeți echipamentul dacă acesta este umed.
- Montați antena în orificiul din caroserie special destinat, cu ajutorul capului de montare sau, în cazul antenelor interioare, lipiți bine de geam sau de tabloul de bord.
- Nu instalați echipamentul în locuri în care acesta poate răni pe cineva în cazul opririi bruște a vehiculului sau poate deranja șoferul în conducerea vehiculului.
- Nu instalați echipamentul în locuri instabile.



Transfer Multisort Elektronik s.r.l.

B-dul Regele Carol I, nr 36, Apartament 10 300180 Timișoara, ROMÂNIA
tel. +40 35 6467 401, fax +40 35 6467 400, tme@tme.ro, www.tme.ro

Cod unic de înregistrare: RO 25222010, nr. de ordine în registrul comerțului: J35/488/2009, capital social: 250 000 RON