




Nr kat.	Kolor	Przyłączane przewody	Wymiary w mm A/B/C	Opakowanie zbiorcze szt.	Uwagi
E.4124P	niebieski 	1x35mm ² , 4x16mm ²	81/25/46,2	1	Możliwość zamocowania na szynie TH35 oraz śrubami na stałe
E.4125P	zółto-ziel. 	1x35mm ² , 4x16mm ²	81/25/46,2	1	
E.4124SP	szary 	1x35mm ² , 4x16mm ²	81/25/46,2	1	

