




Nr kat.	Kolor	Przyłączane przewody AL/CU	Wymiary w mm A/B/C	Głębokość gniazd w mm	Natężenie max.	Napięcie max.	Materiał obudowy	Opakowanie zbiorcze szt.	Uwagi
E.4117/CU	szary 	1x4-50mm ²	70/18/45,2	23,5	125A	600V	PA Uniepal.	1	Możliwość zamocowania na szynie TH35 oraz wkrętami na stałe. Klucze sześciokątne 5mm
E.4118/CU	niebieski 	1x4-50mm ²	70/18/45,2	23,5	125A	600V	PA Uniepal.	1	
E.4119/CU	żółto-ziel. 	1x4-50mm ²	70/18/45,2	23,5	125A	600V	PA Uniepal.	1	

