



- Niewidoczna krawędź wpustu
- Mały promień gięcia
- Szeroka gama akcesoriów

PRZEZNACZENIE PRODUKTU

- oświetlenie meblowe, główne i dekoracyjne

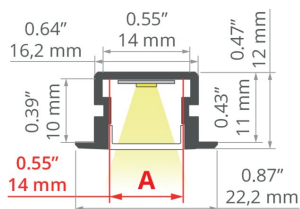
MONTAŻ

- we wpustach, za pomocą klejów montażowych lub taśmy dwustronnie przylepnej

INFORMACJE DODATKOWE

- wybierając inną długość profili / osłon niż dostępna w standardzie należy dodatkowo wybrać usługę cięcia w firmie KLUŚ

RYSUNEK TECHNICZNY



SPECYFIKACJA TECHNICZNA

Materiał	aluminium
Możliwe IP oprawy	20, 67
Możliwe kształty oprawy	liniowy, wielokątny, okrągły
Przekrój profilu	prostokątny
Szerokość	22.2 mm
Wysokość	12 mm
Szerokość klejenia LED A	14 mm
Liczba pasków LED A (szerokość 8 mm)	1
Szerokość świecenia	11.2 mm
Max moc pojedynczej taśmy LED KLUŚ	24 W/m
Z możliwością uzyskania linii światła	tak
Możliwość gięcia	tak
Promień łuku świecącego	tak
Do wewnątrz	150 mm
Na zewnątrz	250 mm

Kolor	Długość	Ref
■ srebrny anodowany	1000 mm	A01588A_1
	2005 mm	A01588A_2
	3010 mm	A01588A_3
■ czarny anodowany	1000 mm	A01588A07_1
	2005 mm	A01588A07_2
	3010 mm	A01588A07_3
□ biały lakierowany	1000 mm	A01588L10OD_1
	2005 mm	A01588L10OD_2
	3010 mm	A01588L10OD_3

Typ budynku	Obiekt komercyjny, Obiekt horeca, Obiekt handlowy, Obiekt mieszkaniowy, Obiekt kulturalny/rozrywkowy, Oświetlenie zewnętrzne
Przestrzeń	biuro, kuchnia, łazienka, nisza, oświetlenie fasady, oświetlenie ściany, schody i poręcze, reklama / POS, meble, architektura miejska
Ośłona docinana jest na długość profilu	tak
Wyprowadzenie przewodu przez zaślepkę	tak
Wyprowadzenie przewodu od spodu	tak





















PRZYKŁADOWE REALIZACJE



POWIĄZANE AKCESORIA > OSŁONY

NAZWA	MATERIAŁ	PRZEPUSZCZALNOŚĆ	KOLOR	NR REF
LENSO NOWOŚĆ	PC	80 %	półprzezroczysta	B17112T
KA	PC	67 %	mleczna	B17064F
		89 %	przezroczysty	B17064C
HS	PC	59 %	mleczna	B17208F
		88 %	przezroczysty	B17208C
KA-COM	PVC	70 %	mleczna	B17121M
		93 %	przezroczysty	B17122T
LIGER	PC	59 %	satyna	B17037S
		21 %	czarna	B17037B
KA-T	PVC	54 %	mleczna	B17179F
		86 %	przezroczysty	B17179C

POWIĄZANE AKCESORIA > ZAŚLEPKI

NAZWA	MATERIAŁ	KOLOR	NR REF
PDS-NK		ABS	 szary C24338C02
			 biały C24338C10
			 czarny C24338C07
			 srebrny C24338L01
PDS-NK-OTW		ABS	 szary C24338C02TW
			 biały C24338C10TW
			 czarny C24338C07TW
			 srebrny C24338L01TW
PDS-LNK		ABS	 szary C24428C02
			 biały C24428C10
			 srebrny C24428L01
			 czarny C24428C07
PDS-LNK-OTW		ABS	 szary C24428C02TW
			 biały C24428C10TW
			 srebrny C24428L01TW
			 czarny C24428C07TW

POWIĄZANE AKCESORIA > LED



8K-WP-K-1210-12V
8K-WP-K-1210-12V

POWIĄZANE AKCESORIA > LED > BIAŁE MONO



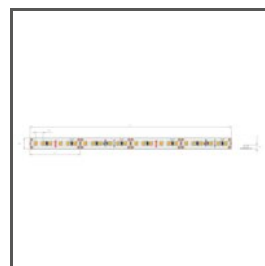
KWP-8K-1210-24
KWP-8K-1210-24



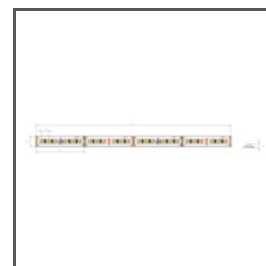
KWP-8K-1275-24
KWP-8K-1275-24




K-0530-HD-24
K-HD-0530-24




K-1220-24
K-1220-24




K-1275-24
K-1275-24



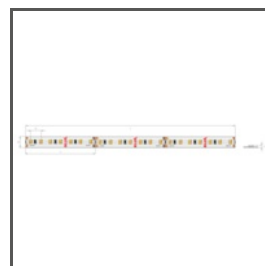
K-1910-HD-24
K-HD-1910-24



K-2300-24
K-2300-24



K-0480-24
K-0480-24



K-0960-24
K-0960-24




K-1440-24
K-1440-24




K-2400-24
K-2400-24




K-HD-0480-24
K-HD-0480-24




K-HD-0960-24
K-HD-0960-24




K-HD-1440-24
K-HD-1440-24



KWP-8K-0480-24
KWP-8K-0480-24



KWP-8K-0960-24
KWP-8K-0960-24



KWP-8K-1440-24
KWP-8K-1440-24

POWIĄZANE AKCESORIA > LED > CRI 95+



K-CR-0480-24
K-CR-0480-24



K-CR-0960-24
K-CR-0960-24



K-CR-1440-24
K-CR-1440-24




KWP-8KCR-0960-24
KWP-8KCR-0960-24



KWP-8KCR-0480-24
KWP-8KCR-0480-24

POWIĄZANE AKCESORIA > LED > RGB / RGB-W / RGB-CTT



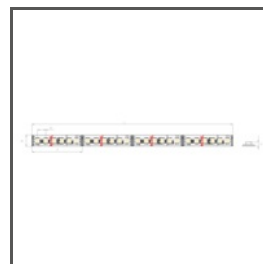
KWP-8KHDRGB-1920-24
KWP-8KHDRGB-1920-24



K-RGB-0700-24
K-RGB-0700-24



K-RGBW-1530-24
K-RGBW-1530-24



K-1920-120-RGB-24
K-RGB-1920-120-24



K-RGB-1200-24
K-RGB-1200-24



KWP-8KRGB-1200-24
KWP-8KRGB-1200-24



KWP-8KRGB-0700-24
KWP-8KRGB-0700-24

POWIĄZANE AKCESORIA > LED > REGULACJA TEMPERATURY BARWOWEJ




K-27T50-1440-24
K-27T50-1440-24




K-18D30-0960-24
K-18D30-0960-24

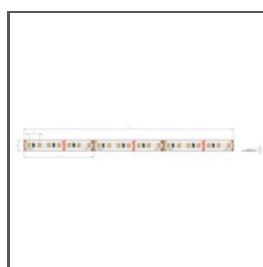
POWIĄZANE AKCESORIA > LED > WYSOKA SKUTECZNOŚĆ ŚWIETLNA



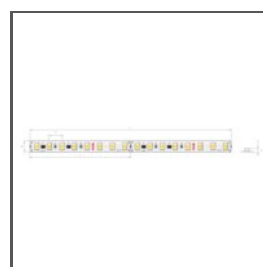
K-HE-0480-HD-24
K-HEHD-0480-24




K-HE-0960-HD-24
K-HEHD-0960-24




K-HE-1440-HD-24
K-HEHD-1440-24




K-HE-1920-HD-24
K-HEHD-1920-24



K-VHE-0480-24
K-VHE-0480-24



K-VHE-0960-24
K-VHE-0960-24



K-VHE-1440-24
K-VHE-1440-24

POWIĄZANE AKCESORIA > LED > ZIGZAG



K-VBT-0720-24
K-VBT-0720-24



K-BT-0910-24
K-BT-0910-24



K-BTRGB40-1510-24
K-BTRGB40-1510-24

POWIĄZANE AKCESORIA > INNE AKCESORIA > POZOSTAŁE



DŁAWNICA
6x1,2
C24517C07