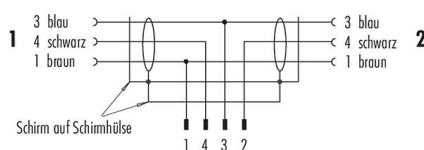


Oznaczenie	kabel łączący Kabel łączący, Kontaktów: 4/3, ekranowany, formowane wtryskowo na kablu, IP68, PUR, czarny, 3 x 0,34 mm ² , 1 m
-	-
Grupa produktów	kabel łączący seria 765
Numer zamówienia	77 9855 3530 50703-0100

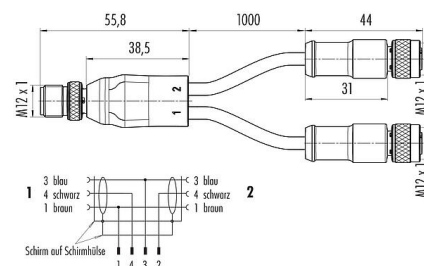
Ilustracja



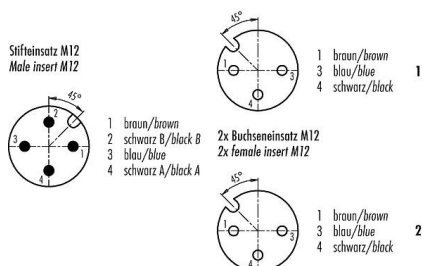
Projektowanie kabli



Rysunek z wymiarami



Układ styków (strona przyłączeniowa)



Dane techniczne

Cechy ogólne

Numer części	77 9855 3530 50703-0100
	Stary numer katalogowy: 79 5234 10 04
Zawiadomienie	Pamiętaj, że w związku ze zmianą starego numeru zamówienia na nowy mogą wystąpić odstępstwa w specyfikacji technicznej. Jeśli masz pytania dotyczące szczegółów produktu, skorzystaj z formularza 'Skontaktuj się z obsługą klienta' po prawej stronie.
Konstrukcja złączy	Kabel łączący
Długość kabla	1 m
Wersja	Kabel łączący
System blokady złączy	śruba
Obtrysk na kablu	formowane wtryskowo na kablu
Stopień ochrony	IP68
Przekrój przewodu	0,34 mm ² / AWG 22
Zakres temperatur od/do	-25 °C / 85 °C
Ilość cykli łączenia	> 100 cykli łączenia
Numer taryfy celnej	85444290

Oznaczenie	kabel łączący Kabel łączący, Kontaktów: 4/3, ekranowany, formowane wtryskowo na kablu, IP68, PUR, czarny, 3 x 0,34 mm ² , 1 m
-	-
Grupa produktów	kabel łączący seria 765
Numer zamówienia	77 9855 3530 50703-0100

Parametry elektryczne

Napięcie znamionowe	250 V
Znamionowe napięcie udarowe	2500 V
Prąd znamionowy (40°C)	4,0 A
Stopień zanieczyszczenia	3
Kategoria przepięciowa	II
Grupa materiałowa	II
Zgodność z EMV	ekranowany
Połączenie osłonowe	Ekran do nakrętki

Materiał

Materiał styków	PUR
Materiał korpusu styków	PUR
Materiał styku	CuZn (mosiądz) / CuSn (brąz)
Pokrycie styku	Au (złoto)
Materiał elementu blokującego	Odlew cynkowy, niklowany
REACH SVHC	CAS 7439-92-1 (Lead)
Numer SCIP	a3f02a1b-9d45-47d5-84ae-2d9e6e3f08fb

Klasyfikacje

eCl@ss 11.1	27-06-03-11
ETIM 7.0	EC001855

Deklaracje zgodności

Dyrektywa niskonapięciowa	2014/35/EU (EN 60204-1:2018;EN 60529:1991)
Dyrektywa RoHS	2011/65/EU (EN 50581:2012)

Dane dotyczące kabla - Konstrukcja kabla

Średnica kabla	4,6 mm
Przekrój żyły	3 x 0,34 mm ²
Materiał powłoki	PUR
Izolacja przewodów	PP9Y bezhalogenowy
Budowa pojedynczej żyły	42 x 0,10 mm
Kolor kabla	czarny

Dane dotyczące kabla - Właściwości elektryczne

Rezystancja żyły	60 Ω/Km (20°C)
------------------	----------------

Dane dotyczące kabla - Właściwości mechaniczne

Promień gięcia dla kabla nieruchomego	≥ 5 x Ø
Promień gięcia dla kabla w ruchu	≥ 10 x Ø
Liczba cykli gięcia	> 2 milion
Dopuszczalne przyspieszenie	5 m/s ² + 1 m/s ²
Dystans przemieszczenia, poziomo	5 m/s ² -> 5 m
Odległość jazdy, pionowa	5 m/s ² -> 2 m

Karta charakterystyki produktu

Technika automatyzacji - czujniki i siłowniki



Oznaczenie	kabel łączący Kabel łączący, Kontaktów: 4/3, ekranowany, formowane wtryskowo na kablu, IP68, PUR, czarny, 3 x 0,34 mm ² , 1 m
-	-
Grupa produktów	kabel łączący seria 765
Numer zamówienia	77 9855 3530 50703-0100

Prędkość przemieszczenia ≤ 200 m/min (odległość pozioma 5 m)

Dane dotyczące kabla - Właściwości termiczne

Zakres temperatur dla kabla w ruchu od/do -25 °C / 90 °C
Zakres temperatur dla kabla w spoczynku od/do -50 °C / 90 °C

Dane dotyczące kabla - Inne cechy

Bezhalogenowy tak

Oznaczenie	kabel łączący Kabel łączący, Kontaktów: 4/3, ekranowany, formowane wtryskowo na kablu, IP68, PUR, czarny, 3 x 0,34 mm ² , 1 m
-	-
Grupa produktów	kabel łączący seria 765
Numer zamówienia	77 9855 3530 50703-0100

Uwagi dotyczące bezpieczeństwa

Wtyczki nie wolno podłączać ani odłączać pod obciążeniem. Nieprzestrzeganie i niewłaściwe użytkowanie może spowodować obrażenia ciała.

Złącza zostały stworzone do zastosowań w inżynierii instalacji, sterowaniu i budowie wyposażenia elektrycznego. Użytkownik jest odpowiedzialny za sprawdzenie, czy złącza mogą być używane również do innych zastosowań.

Złącza wtykowe o stopniu ochrony IP67 i IP68 nie nadają się do stosowania pod wodą. W przypadku stosowania na zewnątrz złącza wtykowe należy oddzielnie zabezpieczyć przed korozją. Więcej informacji na temat klas ochrony IP można znaleźć w centrum pobierania w sekcji "Informacje Techniczne".

Aby zablokować złącze kablowe w złączu urządzenia, gwintowany pierścień jest 'ręcznie' dokręcany (ok. 60 cNm).