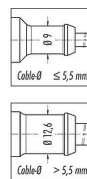
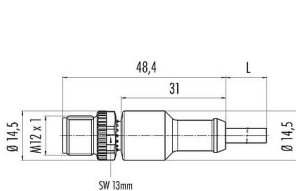


Oznaczenie	M12-A Męskie złącze kablowe proste, Kontaktów: 3, nieekranowany, formowane wtryskowo na kablu, IP68, UL, PVC, szary, 3 x 0,34 mm², 2 m
Grupa produktów	M12-A seria 763
Numer zamówienia	77 3429 0000 20003-0200

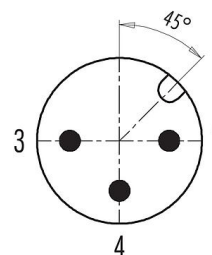
Ilustracja



Rysunek z wymiarami



Układ styków (strona przyłączeniowa)



- 1 brown
- 2 not assembled
- 3 blue
- 4 black

Dane techniczne

Cechy ogólne

Numer części

77 3429 0000 20003-0200

Stary numer katalogowy: 79 3429 12 04

Pamiętaj, że w związku ze zmianą starego numeru zamówienia na nowy mogą wystąpić odstępstwa w specyfikacji technicznej. Jeśli masz pytania dotyczące szczegółów produktu, skorzystaj z formularza 'Skontaktuj się z obsługą klienta' po prawej stronie.

Zawiadomienie

Konstrukcja złącza

Męskie złącze kablowe proste

Długość kabla

2 m

Wersja

Złącze męskie proste

System blokady złącza

śruba

Obtrysk na kablu

formowane wtryskowo na kablu

Stopień ochrony

IP68

Przekrój przewodu

0,34 mm² / AWG 22

Zakres temperatur od/do

-25 °C / 90 °C

Ilość cykli łączenia

> 100 cykli łączenia

Waga (gr)

222

Numer taryfy celnej

85444290

Parametry elektryczne

Napięcie znamionowe

250 V

Znamionowe napięcie udarowe

2500 V

Prąd znamionowy (40°C)

4,0 A

Rezystancja izolacji kabla

≥ 10¹¹ Ω

Stopień zanieczyszczenia

3

Kategoria przepięciowa

II

Grupa materiałowa

II

Zgodność z EMV

nieekranowany

Karta charakterystyki produktu

Technika automatyzacji - czujniki i siłowniki



Oznaczenie	M12-A Męskie złącze kablowe proste, Kontaktów: 3, nieekranowany, formowane wtryskowo na kablu, IP68, UL, PVC, szary, 3 x 0,34 mm², 2 m
-	-
Grupa produktów	M12-A seria 763
Numer zamówienia	77 3429 0000 20003-0200

Materiał

Materiał styków	PUR
Materiał korpusu styków	PUR
Materiał styku	CuZn (mosiądz)
Pokrycie styku	Au (złoto)
Materiał elementu blokującego	Odlew cynkowy, niklowany
REACH SVHC	None (No pollutants)
Numer SCIP	SCIP-number not available

Zezwolenia/zatwierdzenia

Wstęp	UL
-------	----

Klasyfikacje

eCl@ss 11.1	27-06-03-11
ETIM 7.0	EC001855

Deklaracje zgodności

Dyrektywa niskonapięciowa	2014/35/EU (EN 60529:1991;EN 60204-1:2018)
Dyrektywa RoHS	2011/65/EU (EN 50581:2012)

Dane dotyczące kabla - Konstrukcja kabla

Średnica kabla	4,5 mm
Przekrój żyły	3 x 0,34 mm ²
Materiał powłoki	PVC
Izolacja przewodów	PVC
Budowa pojedynczej żyły	42 x 0,10 mm
Kolor kabla	szary

Dane dotyczące kabla - Właściwości elektryczne

Rezystancja żyły	57 Ω/Km (20°C)
------------------	----------------

Dane dotyczące kabla - Właściwości mechaniczne

Promień gięcia dla kabla nieruchomego	≥ 5 x Ø
Promień gięcia dla kabla w ruchu	≥ 10 x Ø
Liczba cykli gięcia	> 2 milion
Dopuszczalne przyspieszenie	max. 5 m/s ² + 1 m/s ²
Dystans przemieszczenia, poziomo	5 m/s ² -> 5 m
Odległość jazdy, pionowa	5 m/s ² -> 5 m
Prędkość przemieszczenia	≤ 200 m/min (odległość pozioma 5 m)

Dane dotyczące kabla - Właściwości termiczne

Zakres temperatur dla kabla w ruchu od/do	-5 °C / 105 °C
Zakres temperatur dla kabla w spoczynku od/do	-40 °C / 105 °C

Karta charakterystyki produktu

Technika automatyzacji - czujniki i siłowniki



Oznaczenie	M12-A Męskie złącze kablowe proste, Kontaktów: 3, nieekranowany, formowane wtryskowo na kablu, IP68, UL, PVC, szary, 3 x 0,34 mm², 2 m
-	-
Grupa produktów	M12-A seria 763
Numer zamówienia	77 3429 0000 20003-0200

Dane dotyczące kabla - Inne cechy

Bezhalogenowy	nie
---------------	-----

Oznaczenie	M12-A Męskie złącze kablowe proste, Kontaktów: 3, nieekranowany, formowane wtryskowo na kablu, IP68, UL, PVC, szary, 3 x 0,34 mm ² , 2 m
-	-
Grupa produktów	M12-A seria 763
Numer zamówienia	77 3429 0000 20003-0200

Uwagi dotyczące bezpieczeństwa

Wtyczki nie wolno podłączać ani odłączać pod obciążeniem. Nieprzestrzeganie i niewłaściwe użytkowanie może spowodować obrażenia ciała.

Złącza zostały stworzone do zastosowań w inżynierii instalacji, sterowaniu i budowie wyposażenia elektrycznego. Użytkownik jest odpowiedzialny za sprawdzenie, czy złącza mogą być używane również do innych zastosowań.

Użytkownik musi podjąć odpowiednie środki ostrożności, aby zapobiec przypadkowemu odłączeniu złącza.

Złącza wtykowe o stopniu ochrony IP67 i IP68 nie nadają się do stosowania pod wodą. Więcej informacji na temat klas ochrony IP można znaleźć w centrum pobierania w sekcji "Informacje Techniczne".

Aby zablokować złącze kablowe w złączu urządzenia, gwintowany pierścień jest 'ręcznie' dokręcany (ok. 60 cNm).