

Karta charakterystyki produktu

Złącze subminiaturowe

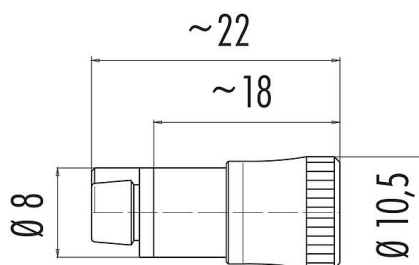


| | |
|------------------|--|
| Oznaczenie | Snap-in IP40 Zeńskie złącze kablowe proste, Kontaktów: 4, 3,5-5,0 mm, nieekranowany, lutowanie, IP40 |
| Grupa produktów | Snap-in IP40 seria 719 |
| Numer zamówienia | 09 9764 71 04 |

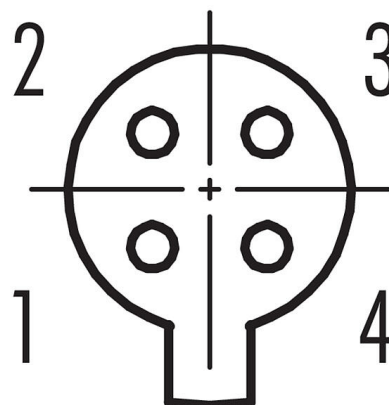
Ilustracja



Rysunek z wymiarami



Układ styków (strona przyłączeniowa)



Instrukcja montażu znajduje się na następnej stronie.

Dane techniczne

Cechy ogólne

| | |
|-------------------------|-------------------------------|
| Numer części | 09 9764 71 04 |
| Konstrukcja złączy | Zeńskie złącze kablowe proste |
| Wersja | Złącze żeńskie proste |
| System blokady złączy | snap-in |
| Obrys na kablu | lutowanie |
| Stopień ochrony | IP40 |
| Przekrój przewodu | 0,25 mm ² / AWG 24 |
| Wyjście kablowe | 3,5-5,0 mm |
| Zakres temperatur od/do | -25 °C / 70 °C |
| Ilość cykli łączenia | > 100 cykli łączenia |
| Waga (gr) | 1.25 |
| Numer taryfy celnej | 85369010 |

Parametry elektryczne

| | |
|-----------------------------|----------------------|
| Napięcie znamionowe | 60 V |
| Znamionowe napięcie udarowe | 800 V |
| Prąd znamionowy (40°C) | 3,0 A |
| Rezystancja izolacji kabla | ≥ 10 ¹⁰ Ω |
| Stopień zanieczyszczenia | 1 |
| Kategoria przepięciowa | II |
| Grupa materiałowa | III |
| Zgodność z EMV | nieekranowany |

Materiał

| | |
|-----------------|----|
| Materiał styków | PA |
|-----------------|----|

| | |
|------------------|--|
| Oznaczenie | Snap-in IP40 Zeńskie złącze kablowe proste, Kontaktów: 4, 3,5-5,0 mm, nieekranowany, lutowanie, IP40 |
| Grupa produktów | Snap-in IP40 seria 719 |
| Numer zamówienia | 09 9764 71 04 |

| | |
|-------------------------|--------------------------------------|
| Materiał korpusu styków | PA |
| Materiał styku | CuSn (brąz) |
| Pokrycie styku | Au (złoto) |
| REACH SVHC | CAS 7439-92-1 (Lead) |
| Numer SCIP | a70aa19d-3ccb-4acb-974c-4d5beb1f600b |

Klasyfikacje

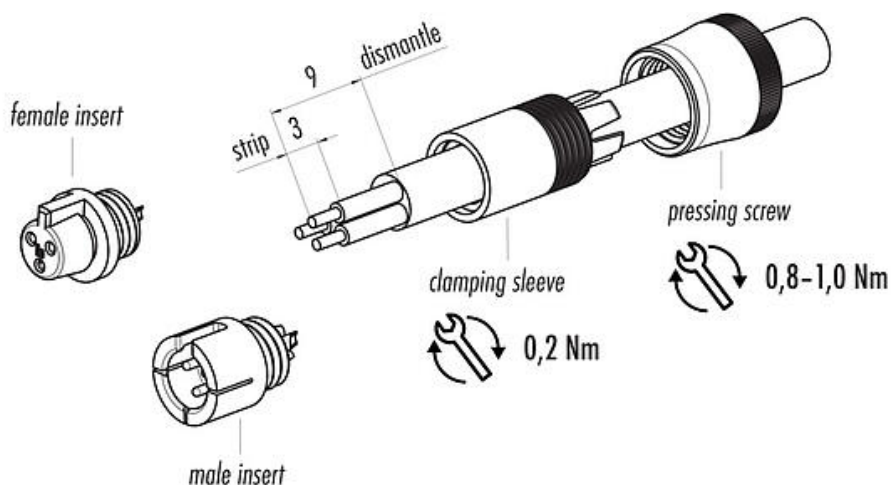
| | |
|-------------|-------------|
| eCl@ss 11.1 | 27-44-01-09 |
| ETIM 7.0 | EC003569 |

Deklaracje zgodności

| | |
|---------------------------|--|
| Dyrektywa niskonapięciowa | 2014/35/EU (EN 60204-1:2018;EN 60529:1991) |
|---------------------------|--|

Instrukcja montażu

1. Bead pressing screw and clamping sleeve to cable.
2. Dismantle cable to 9 mm length.
3. Strip and solder single wires.
4. Screw on clamping sleeve.
5. Tighten pressing screw.



Karta charakterystyki produktu

Złącze subminiaturowe



| | |
|------------------|--|
| Oznaczenie | Snap-in IP40 Zeńskie złącze kablowe proste, Kontaktów: 4, 3,5-5,0 mm, nieekranowany, lutowanie, IP40 |
| - | - |
| Grupa produktów | Snap-in IP40 seria 719 |
| Numer zamówienia | 09 9764 71 04 |

Uwagi dotyczące bezpieczeństwa

Złącza zostały stworzone do zastosowań w inżynierii instalacji, sterowaniu i budowie wyposażenia elektrycznego. Użytkownik jest odpowiedzialny za sprawdzenie, czy złącza mogą być używane również do innych zastosowań.